

ДОБРЫЙ МИР



ИЗДАТЕЛЬСКИЙ ДОМ
ИСТОКИ

МОСКВА
2017

СОЦИОКУЛЬТУРНЫЕ ИСТОКИ

ДОБРЫЙ МИР

Книга 2
для развития детей
дошкольного возраста
(3-4 года)

Под общей редакцией
профессора РАЕН И.А. Кузьмина



издательский дом

ИСТОКИ

МОСКВА

2017

№ 451

МУНИЦИПАЛЬНОЕ ДОШКОЛЬНОЕ
ОБРАЗОВАТЕЛЬНОЕ УЧРЕЖДЕНИЕ
ДЕТСКИЙ САД
"СКАЗКА"

СЛОВО К РОДИТЕЛЯМ

Раннее детство часто называют «золотой порой». Ребенок воспринимает мир добрым и светлым благодаря любви окружающих его взрослых, прежде всего отца и матери. Родители радуются появлению малыша и щедро дарят ему свою ласку, заботу, доброту и любовь.

Добрая и ласковая мать, строгий, но справедливый отец делают жизнь ребенка по-настоящему счастливой. В эту пору детства все представляется ребенку новым, ярким, удивительным. Он открыт миру, доверяет ему, чувствует себя его частью, поэтому приписывает окружающим предметам те же добрые чувства и желания, которые обнаруживает у самых близких ему людей. Добрые образы детства ребенок буквально впитывает в себя, обладая очень сильной восприимчивостью, так развиваются любовь и доверие к миру, который воспринимается им по-настоящему добрым.

Первый и любимый образ на всю жизнь — это образ мамы. Мама согревает малыша своей добротой, защищает от жизненных бед. Издавна все доброе и хорошее сравнивают с солнцем. Народная мудрость, объединив эти два образа, гласит: «При солнышке — тепло, при матушке — добро».

Как сохранить у ребенка это солнечное и доброе восприятие мира на всю жизнь? Как соединить воедино образ и действительность? Как вырастить и воспитать счастливого, здорового физически и нравственно человека?

Мудрое слово передается из поколения в поколение в сказке. Одна и та же сказка может быть полезна как для малышей, так и для взрослых. К примеру, русская народная сказка «Золотое яичко».

Что является главным в этой сказке?

Мы можем понять, принять и донести до восприятия ребенка то, что:

* Жизнь — великий дар, особая ценность.

* Мир полон чудес. Разглядеть их, познать, приобщиться к ним — наша задача.

* Яйцо простое голод утоляет, тело питает, а вот золотое — душевные силы умножает.

Так, обращаясь к знакомой сказке, мы убеждаемся в том, что ее герои ищут ответы на те же самые вопросы: «Зачем я пришел в этот мир? Каким образом смогу сделать его чище, светлее и добрее».

Прочитайте детям следующие пословицы:

Мир не без добрых людей.

Доброму Бог помогает.

Добрый человек в доброте проживет век.



ПЕСЕНКА ПРО СОЛНЫШКО (Хороводная песня)

Музыка А. Филиппенко
Слова Т. Волгиной



Рано на зорюшке мы вставали,
Песенку про солнышко запевали:
«Зорюшка, зорюшка, разгорайся,
Солнышко, солнышко, поднимайся!»

Встань, ясно солнышко, над лугами,
Засияй, лучистое, над полями!
В полюшке цветики расцветают,
Снова головушки поднимают».

Песенку солнышко услыхало,
Над зеленым полюшком засияло...
В полюшке, в полюшке мы гуляли,
Алые цветики собирали.



ЗЛОТОЕ ЯИЧКО





Жили себе дед да баба,
И была у них курочка ряба.
Снесла курочка яичко:
Яичко не простое,
Золотое.



Дед бил, бил —
Не разбил;
Баба била, била —
Не разбила.



Мышка бежала,
Хвостиком махнула:
Яичко упало
И разбилось.




Дед и баба плачут;
Курочка кудахчет:
— Не плачь, дед, не плачь, баба.
Я снесу вам яичко другое,
Не золотое — простое.


Нарисуйте вместе с ребенком картинку к сказке.




Поразмышляйте вместе с детьми:

1. Какое чудесное яичко снесла курочка деду и бабе?
2. Что случилось с золотым яичком?
3. А в твоей жизни тебе золотое яичко преподносилось?
4. Чему эта история учит нас?

 Расскажите вместе с детьми сказку по опорным словам:
«Жили-были ..., и была у них ..., снесла ..., не простое ..., дед баба ..., мышка ..., яичко ..., плачет ..., плачет ..., а курочка не плачь ..., снесу ...».

Спросите ребенка, кому бы он хотел подарить чудесное яичко?
С какими словами-пожеланиями он будет его дарить?



ВЫШЛА КУРОЧКА ГУЛЯТЬ (Игра)

Взрослый берет роль курочки, а дети — цыплят. Все движения взрослый выполняет вместе с детьми.

*Дети встают за взрослым.
Идут друг за другом, высоко поднимают ноги,
руки спрятаны за спиной,
ладошки сложены в виде хвостика.
На последние слова останавливаются и встают в круг.*



Вышла курочка гулять,
Свежей травки пощипать,
А за ней ребятки —
Желтые цыплятки.



*Участники игры грозят пальчиком.
Выполняют движения, соответствующие тексту.*



Ко-ко-ко, ко-ко-ко,
Не ходите далеко,
Лапками гребите,
Зернышки ищите.




Присели, постукивают пальчиками по коленкам.

Съели толстого жука,
Дождевого червяка.
Выпили водицы
Полное корытце.



Встали и снова пошли за мамой-курочкой.

Вышла курочка гулять,
Свежей травки пощипать,
А за ней ребятки —
Желтые цыплятки.



ЛЮБИМЫЙ ОБРАЗ

ПРАЗДНИК

Мама елку украшает,
Зреют в печке пироги.
Скоро свечки замигают
Под звездой из фольги!

Снег пушинками кружится
У окошка моего.
Будем вместе веселиться:
Елка! Праздник! Рождество!

И. Рутенин

Спойте вместе с детьми в подарок маме.

ПЕСЕНКА ДЛЯ МАМЫ

Музыка Е. Тиличевой
Слова М. Ивенсен

Мамочка милая, мама моя!
Пусть эта песенка
Будет твоя:
Ля-Ля-Ля-Ля (2 раза).
Пусть эта песенка
Будет твоя.

Это тебе мой подарок такой,
Спой эту песенку
Вместе со мной:
Ля-Ля-Ля-Ля (2 раза).
Спой эту песенку
Вместе со мной.

Мама! В этом слове солнца свет.
Мама! Лучше слова в мире нет.
Мама! Кто роднее, чем она?
Мама! У нее в глазах весна.
Мама! На земле добрее всех.
Мама! Дарит сказки, дарит смех.
Мама! Из-за нас порой грустит.
Мама! Пожалует и простит.

М. Пляцковский

Научите детей дарить маме радость, улыбку, песню!

ПОМОЩНИКИ

(Игра)



Мамочка, мамочка,
Мы тебе поможем.
Все скорее уберем
И на место сложим.

Мы платочки мыли,
Весело стирали.
Вот как мы сегодня
Маме помогали.



*Дети идут по кругу,
взявшись за руки.*

*Дети выполняют движения,
соответствующие тексту.*

Музыка Шутенко



Мамочка, мамочка,
Мы тебе поможем.
Все скорее уберем
И на место сложим.

Веник в руки брали,
Быстро подметали.
Вот как мы сегодня
Маме помогали.




*Дети идут по кругу,
взявшись за руки.*

*Дети стоят в круге и выполняют
движения, соответствующие
тексту.*



Мамочка, мамочка,
Мы тебе поможем.
Все скорее уберем
И на место сложим.

*Дети идут по кругу,
взявшись за руки.*



Здесь стоят цветочки,
Мы их поливали.
Вот как мы сегодня
Маме помогали.

*Дети стоят в круге и выполняют
движения, соответствующие
тексту.*



Спойте вместе с детьми.

ВЫГЛЯНУЛО СОЛНЫШКО

Музыка Ю. Чичкова

Слова К. Ибряева, Л. Кондрашенко

Выглянуло солнышко,
Блещет на лугу.
Я навстречу солнышку
По траве бегу.
И ромашки белые
Рву я на лету,
Я веночек сделаю —
Солнышко вплету.

День искрится радостью,
Вдаль меня манит,
Надо мною радуга
Весело звенит.
У реки под ивою
Слышу соловья,
Самая счастливая
В это утро я!

Собрала в ладошку я
Чистую росу —
Радугу и солнышко
Я в руках несу.
И цветы над речкою,
Песню и зарю —
Все, что утром встречу я,
Маме подарю!

Народная мудрость гласит:

Материнское сердце, как летнее солнце.

С чем сравнивают материнское сердце в пословице?

Научите ребенка ласково называть маму.

На занятиях в детском саду или дома
ребенок вместе с родителями может оформить
страницы Альбома «Мои Истоки».

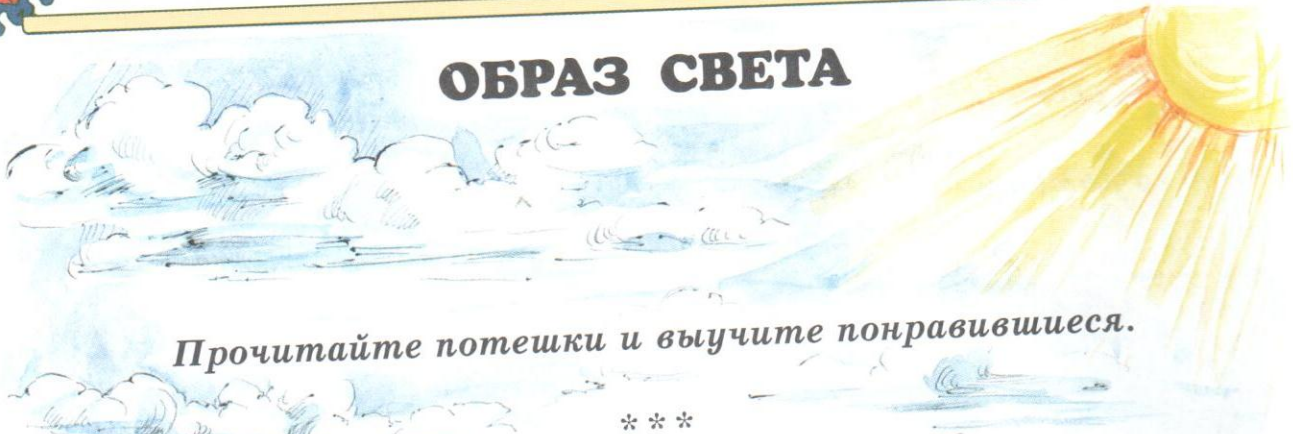
В него помещаются рисунки в контексте главной темы книги.
Дорисуйте лучики солнышка.

СОЛНЫШКО ДЛЯ МАМЫ

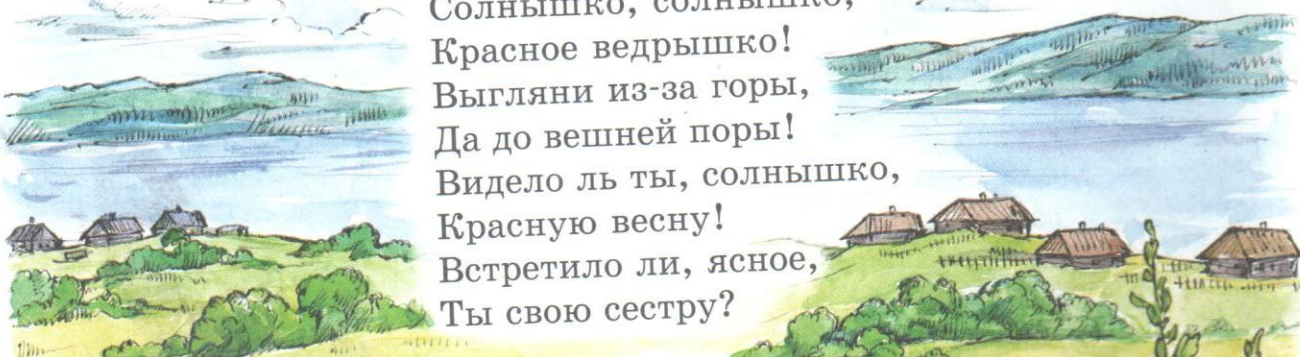





ОБРАЗ СВЕТА




Прочитайте потешки и выучите понравившиеся.



Солнышко, солнышко,
Красное ведрышко!
Выгляни из-за горы,
Да до вешней поры!
Видело ль ты, солнышко,
Красную весну!
Встретило ли, ясное,
Ты свою сестру?



Солнышко, появись!
Красное, нарядись!
Поскорей, не робей,
Нас, ребят, обогрей!



Солнышко, солнышко,
Выгляни в окошечко!
Солнышко, солнышко,
Посвети немножечко!

Солнышко-ведрышко!
Взойди поскорей,
Освети, обогрей —
Телят да ягнят,
Еще маленьких ребят!

Научите детей радоваться солнышку!



ЕСТЬ У СОЛНЫШКА ДРУЖОК

*Музыка Е. Тиличевой
Слова Е. Каргановой*

Есть у солнышка дружок —
Голосистый петушок.

Припев:

Хорошо, когда дружок —
Голосистый петушок.

Есть у солнышка друзья —
Это мы, и ты, и я!

Припев:

Хорошо, когда друзья —
Это мы, и ты, и я!

СОЛНЕЧНЫЙ ЗАЙЧИК

Скачут побегайчики —
Солнечные зайчики.
Мы зовем их — не идут.
Были тут — и нет их тут.

Прыг, прыг по углам.
Были там — и нет их там.
Где же зайчики? Ушли.
Вы нигде их не нашли?

А. Бродский

Прочитайте потешки.

Солнышко, покажись!
Красное, нарядись!
Солнце заиграло,
Красное сказало:
— Вы гуляйте в поле,
Прыгайте, играйте,
Бегайте на воле!

Свети-свети, солнышко!
На зеленое полюшко,
На белую пшеницу,
На чистую водицу,
На наш садочек,
На аленький цветочек.

Спойте вместе с детьми русскую народную песню.

СОЛНЫШКО

Солнышко-теплышко,
Красное колесушко,
Выкинь из-за горушки
Золотые косушки.

Солнышко-вольнышко,
Посвети немножечко
На головку детушкам,
Малым малолетушкам.

Закликаем ряженных,
Пташек приукрашенных:
Прилетайте во садок
Щебетати весь денек.

На занятиях в детском саду или дома
ребенок вместе с родителями может оформить
страницы Альбома «Мои Истоки».

В него помещаются рисунки в контексте главной темы книги.
Впишите потешку о солнышке, рассказанную ребенком.

ОБРАЗ СВЕТА



ДОБРЫЙ МИР



НАШ ДОМ

Вот Земля — наш светлый дом.
Много есть соседей в нем:
И мохнатые козлята,
И пушистые котята.

И извилистые речки,
И кудрявые овечки.
Травка, птички и цветы,
И, конечно, я и ты.

В этом славном доме нужно
Жить со всеми очень дружно.
Никого не обижать,
Всех соседей уважать.

Е. Королева

*Поразмышляйте с детьми о том, что все, что нас окружает,
это наш общий дом, и нам хорошо живется в нем.
Давайте его любить и беречь!*

СОЛНЫШКИНО ПЛАТЬИЦЕ (Хороводная игра)

Слова и музыка Е. Гомоновой



Солнышко в гости к нам
Долго собиралось:
В самое лучшее
Платье наряжалось.

Припев:

Солнышко, солнышко
По небу катится,
Солнышко, солнышко,
Розовое платице.

Но чуть-чуть
Из-за туч
Солнце показалось:
Вдруг на нем желтое
Платье оказалось.

Припев.

Солнышку желтое
Платье надоело.
К вечеру красное
Платице наддело.

Припев:

Солнышко, солнышко
К закату катится,
Солнышко, солнышко,
Красненькое платице.

Поскорей встанем в круг,
За руки возьмемся,
Чтобы из теплых рук
Выглянуло солнце.

Дети ходят по кругу. В центре круга — «солнышко». В ногах у него три обруча: розового, желтого и красного цвета.

«Солнышко» выбирает розовый обруч.

Дети меняют направление движения, «солнышко» выбирает желтый обруч.

Дети меняют направление движения, «солнышко» выбирает красный обруч.

«Солнышко» входит в круг детей, все хлопают в ладоши.





САМЫЙ ЛУЧШИЙ В МИРЕ ДОМ

Забегали ко мне на веранду шесть цыплят. Все маленькие, желтенькие и ужасно нахальные.

— Какой неудобный дом! — пищит один. — Какой ужасный дом!

— Чем же это он не удобен? — спрашиваю я.

— Большой и неудобный! — пищит второй цыпленок. — В него любая кошка залезть может!

— И холодно, и холодно! — пищит третий.

— Так ведь лето, — говорю. — Я и печку не топил...

— Все равно холодный! — подхватил четвертый. — И бегать не может!

Тут уж я возмутился:

— А чей дом, — спрашиваю, — бегать может?

— Наш, наш! — пискнул пятый цыпленок.

— Ха-ха, — говорю. — Интересно! Ну и где же ваш дом?

— А вот он! Вот он! — запищал шестой, самый маленький.

И все цыплята бросились на встречу бегущей к ним наседке.

Потом они высунулись из-под крыла и закричали:

— Самый лучший в мире дом — дом у мамы под крылом: он и маленький, и уютный, и теплый, и бегать умеет!

Э. Михаленко

Поразмышляйте с детьми, почему цыплята полюбили свой дом?

На занятиях в детском саду или дома
ребенок вместе с родителями может оформить
страницы Альбома «Мои Истоки».

В альбом помещаются рисунки в контексте главной темы книги.
Нарисуйте столько солнышек, сколько добрых людей
знает ваш ребенок. Впишите имена в нарисованные солнышки.

ДОБРЫЙ МИР

